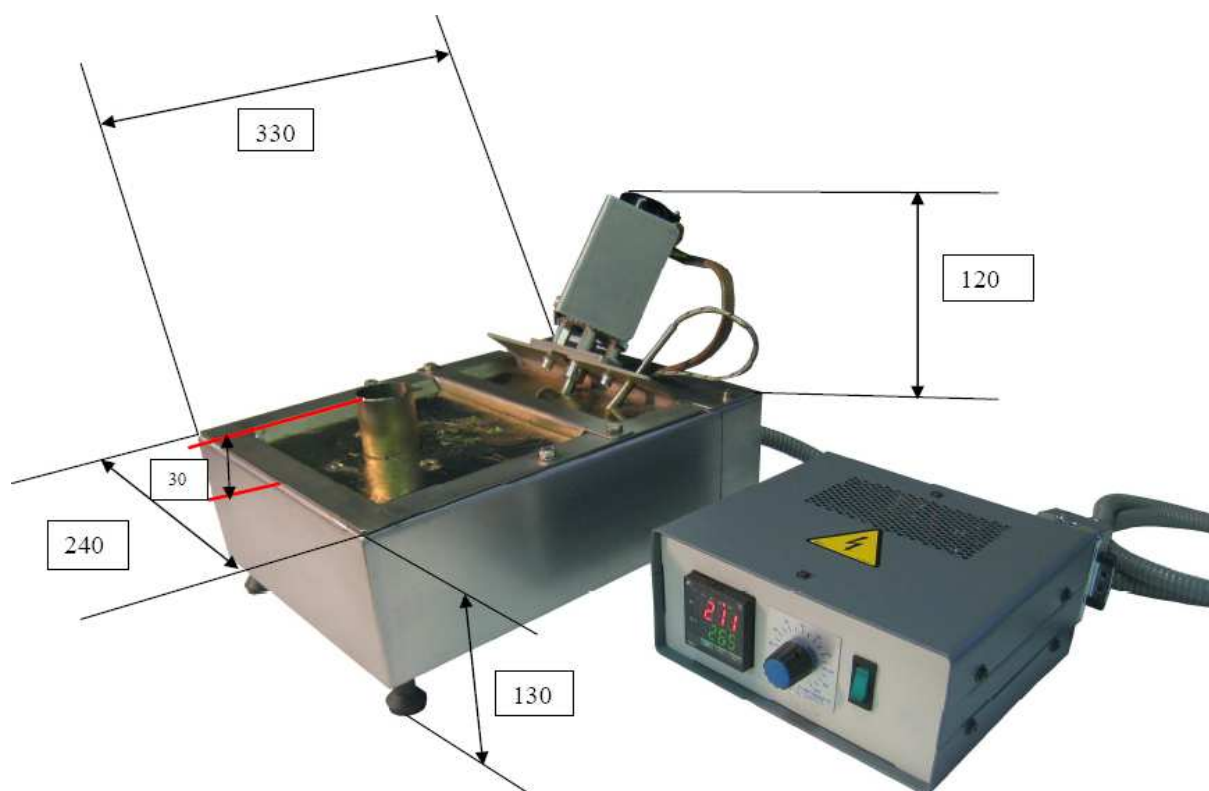





PIE DIFFUSION  
4 Rue des Maraîchers, ZAC des Communes  
78260 ACHERES  
Tél : 01.39.11.61.62, Fax : 01.39.11.72.00  
E-mail : [Piedif@aol.com](mailto:Piedif@aol.com)  
[www.piediffusion.com](http://www.piediffusion.com)

## MINI-VAGUE BM100





BM 100 avec support pour CI  
(réglable)



4 vis M4 pour le centrage de la turbine

2 vis M6 pour un serrage de la platine moteur

L'ensemble comprennent 1 bague graphite, 1 lame Titane anti rotation de la bague, et 1 support Titane




La grille se dépose juste par 4 vis M5 CHC  
La grille à 4 insère M5 pour la fixation des équerres inox

## Réglage du support CI en hauteur



Sur l'équerre Inox fixation par vis M5  
Il suffit juste de desserrer légèrement sans retirer  
La vis



et de faire monter ou descendre l'équerre  
réglage Z avec les 2 vis M5 sur le haut de  
cuve

## Réglage des barrettes




2 vis M5 sur chaque barrette pour un réglage avant /arrière réglage Y

## « MONTE ET BAISSÉ » POUR BM100, BM400, BM550



Tempo pneumatique festo réglage de 0 à 30 s    Départ cycle

Le monte et baisse des BM100, BM400 et BM550 possède son propre châssis porteur qui reçoit la mini vague. Pas de réglage fin de mise à hauteur du système. C'est la BM que l'on règle en hauteur à l'aide des quatre vérins.



Entraxe maximum du composant au bord de carte :

Sur BM100                    140mm longueur de buse 70mm maximum

Sur BM400                    100mm longueur de buse 90mm maximum

Sur BM550                    160mm mais avec une buse de longueur 250mm maximum

Système monte et baisse permettant la mise en place d'un masque dédié à la carte

La cote X est la largeur des cartes admissibles 250mm (BM100 et BM 400) 400mm BM550